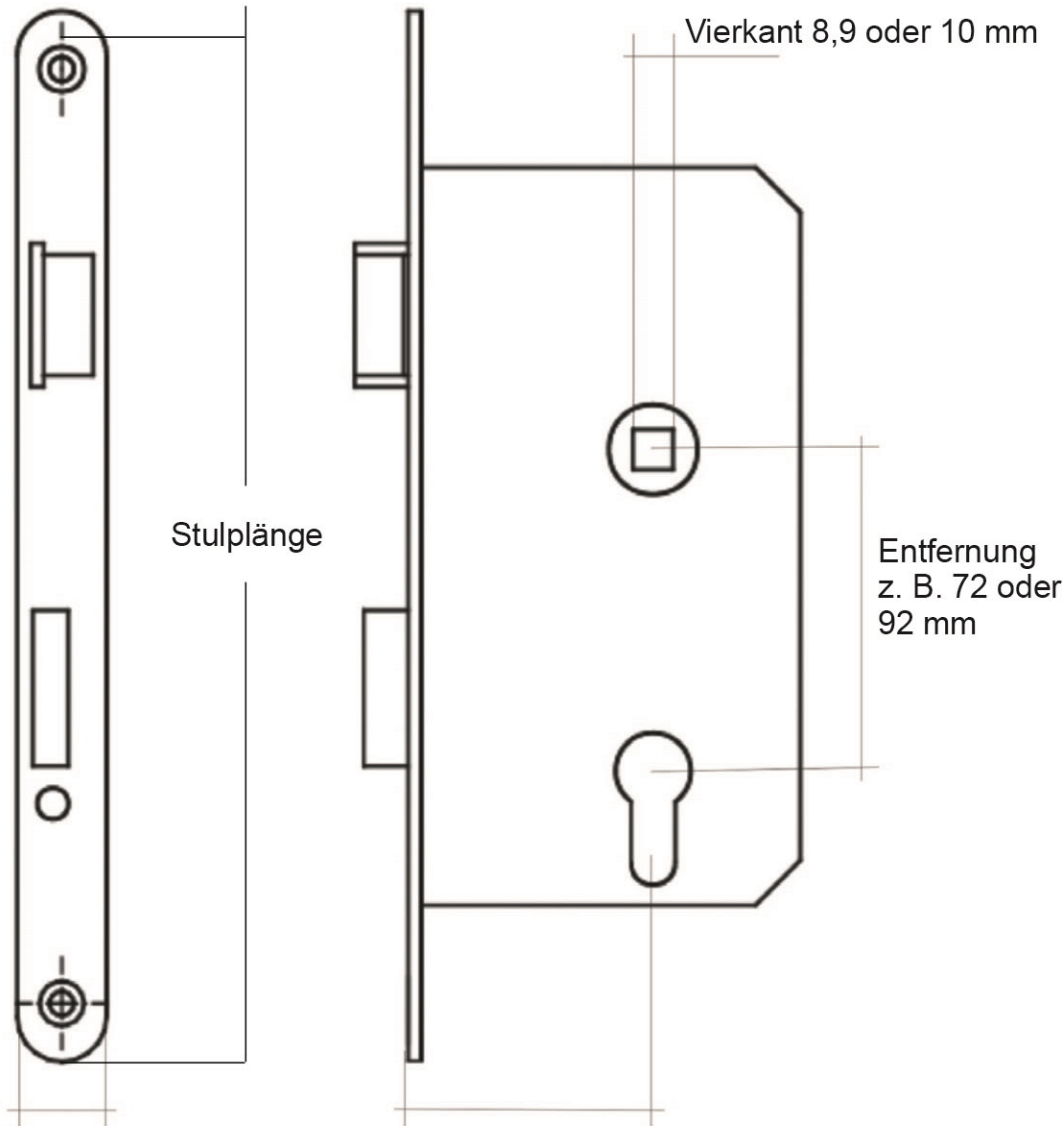


Maßbestimmung für Einsteckschlösser



Stulpbreite in mm
abgerundet oder käftig

Dornmaß z. B. ab 20 mm in 5 mm Sprung
(z. B. 20, 25, 30, 35 mm usw.)

Dornmaß: _____ mm

Entfernung: _____ mm

Vierkant: _____ mm

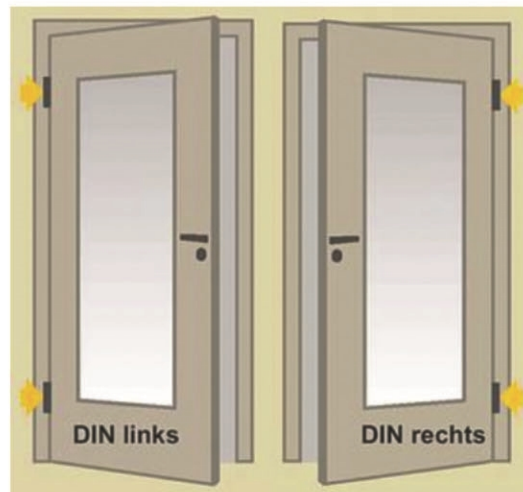
Stulpbreite: _____ mm

Stulplänge: _____ mm


DIN-Richtung: _____

Herstellerangaben: _____

Logo oder Firma



Stahl
Ihr Schloß-Notdienst
Absicherungen aller Art



- ✓ Notöffnungen
- ✓ Schließanlagen
- ✓ Schlüssel + Schlösser
- ✓ Stempel + Pokale
- ✓ Visitenkarten
- ✓ Werbung

